

# COVID-19: Verdachtsabklärung und Maßnahmen

## Orientierungshilfe für Ärztinnen und Ärzte

Verdachtsabklärung und Erstmaßnahmen

### Erstkontakt durch Empfang/Aufnahme



Patient/-in erhält Mund-Nasen-Schutz und wird umgehend abgesondert bei Symptomen (Husten, Fieber, Atemnot) UND Aufenthalt in Region mit COVID-19-Fällen oder Fallkontakt

**BASIS-/HÄNDE-  
HYGIENE  
BEACHTEN**

### Prüfung klinisch-epidemiologischer Kriterien

- 1** Unspezifische Allgemeinsymptome oder akute respiratorische Symptome jeder Schwere  
+ Kontakt zu bestätigtem COVID-19-Fall bis max. 14 Tage vor Erkrankungsbeginn
- 2** Akute respiratorische Symptome jeder Schwere mit oder ohne Fieber  
+ Aufenthalt in internationalen Risikogebieten/ besonders betroffenen Gebieten in Deutschland bis max. 14 Tage vor Erkrankungsbeginn;  
[www.rki.de/covid-19-risikogebiete](http://www.rki.de/covid-19-risikogebiete)

- 3** Akute respiratorische Symptome jeder Schwere mit oder ohne Fieber  
+ Aufenthalt in Regionen mit COVID-19-Fällen oder Kontakt bis max. 14 Tage vor Erkrankungsbeginn zu einem Fall unter Abklärung;  
[www.rki.de/regionen-mit-covid-19-faellen](http://www.rki.de/regionen-mit-covid-19-faellen)
- 4** Klinische oder radiologische Hinweise auf eine virale Pneumonie ohne Alternativdiagnose  
+ ohne erfassbares Expositionsrisiko

Kriterien 1 und/oder 2 erfüllt ↓

Kriterium 3 oder 4 erfüllt ↓

### Begründeter Verdachtsfall

### Fall unter differenzialdiagnostischer Abklärung

#### Hygiene

Patient: separater Raum, Mund-Nasen-Schutz  
Personal: Schutzkleidung gemäß Risikoabwägung  
siehe [www.rki.de/covid-19-hygiene](http://www.rki.de/covid-19-hygiene)



#### Hygiene

Patient: Mund-Nasen-Schutz  
Personal: Schutzkleidung gemäß Risikoabwägung  
siehe [www.rki.de/covid-19-hygiene](http://www.rki.de/covid-19-hygiene)



#### Meldung des Verdachts

Meldung an zuständiges Gesundheitsamt  
Suche via PLZ <https://tools.rki.de/PLZTool/>



#### Keine Meldung des Verdachts



### Ambulantes Management möglich?

Nein

Ja

Schwere der Erkrankung? Risikofaktoren? Umfeld? [www.rki.de/covid-19-ambulant](http://www.rki.de/covid-19-ambulant)

#### Stationäre Einweisung

Vorabinformation des Krankenhauses  
Transport im RTW mit Infektionsschutzset  
Patient mit Mund-Nasen-Schutz



#### Ambulante Diagnostik

Z.B. Influenza-Diagnostik, weitere Diagnostik je nach Symptomatik und Grunderkrankung  
PCR aus Naso-/Oropharyngealabstrich  
[www.rki.de/covid-19-diagnostik](http://www.rki.de/covid-19-diagnostik)



#### Stationäre Diagnostik

PCR aus Naso-/Oropharyngealabstrich und Sputum/Trachealsekret/BAL;  
ggf. Serum-Asservierung für AK-Nachweis



#### Ambulante Betreuung

Kontaktreduktion im häuslichen Umfeld bis Befundeingang;  
weiterführende Informationen siehe [www.rki.de/covid-19-ambulant](http://www.rki.de/covid-19-ambulant)




Vorgehen bei laborbestätigtem COVID-19-Fall


Folgemaßnahmen und Weiterversorgung

## Vorgehen bei laborbestätigtem COVID-19-Fall


**Meldung bestätigter Fall**  
Meldung an zuständiges Gesundheitsamt  
Gesundheitsamt via PLZ suchen:  
<https://tools.rki.de/PLZTool/>




**Meldung bestätigter Fall**  
Meldung an zuständiges Gesundheitsamt  
Gesundheitsamt via PLZ suchen:  
<https://tools.rki.de/PLZTool/>



**Stationäre Behandlung**



**Ambulante Behandlung**  
weiterführende Informationen siehe  
[www.rki.de/covid-19-ambulant](http://www.rki.de/covid-19-ambulant)  
Ggf. stationäre Einweisung je nach Schwere



## Hinweise zur stationären Versorgung eines COVID-19-Falls

Stationäre Weiterversorgung



### Therapie

Supportive Maßnahmen entsprechend Schwere der Erkrankung  
Beratung zu klinischen Fragen über das zuständige STAKOB-Behandlungszentrum  
Kontakt unter: [www.rki.de/stakob](http://www.rki.de/stakob)



### Hygiene

Patient in Isolierzimmer mit Vorraum  
Schutzkleidung: Einmalschutzkittel, Handschuhe, Schutzbrille, mindestens FFP2-Maske  
[www.rki.de/covid-19-hygiene](http://www.rki.de/covid-19-hygiene)



### Patiententransport im Krankenhaus

Beschränkung auf unvermeidbare Transporte; Patient mit Mund-Nasen-Schutz  
Schutzkleidung: Einmalschutzkittel, Handschuhe, mindestens FFP2-Maske, ggf. Schutzbrille  
[www.rki.de/covid-19-hygiene](http://www.rki.de/covid-19-hygiene)



### Reinigung und Desinfektion

Tägliche Wischdesinfektion mit Mittel mit begrenzt viruzidem Wirkungsbereich  
[www.rki.de/desinfektionsmittelliste](http://www.rki.de/desinfektionsmittelliste), [www.rki.de/covid-19-hygiene](http://www.rki.de/covid-19-hygiene)



### Abfallentsorgung

Gemäß LAGA-Vollzugshilfe 18 nach Abfallschlüssel 180103 als „infektiöse Krankenhausabfälle“  
[www.rki.de/laga-18](http://www.rki.de/laga-18)



### Entlassung und Entisolierung

Frühestens 10 Tage nach Symptombeginn und bei Erfüllung weiterer Kriterien:  
[www.rki.de/covid-19-entlassungskriterien](http://www.rki.de/covid-19-entlassungskriterien)

Weitere Informationen: [www.rki.de/covid-19](http://www.rki.de/covid-19)